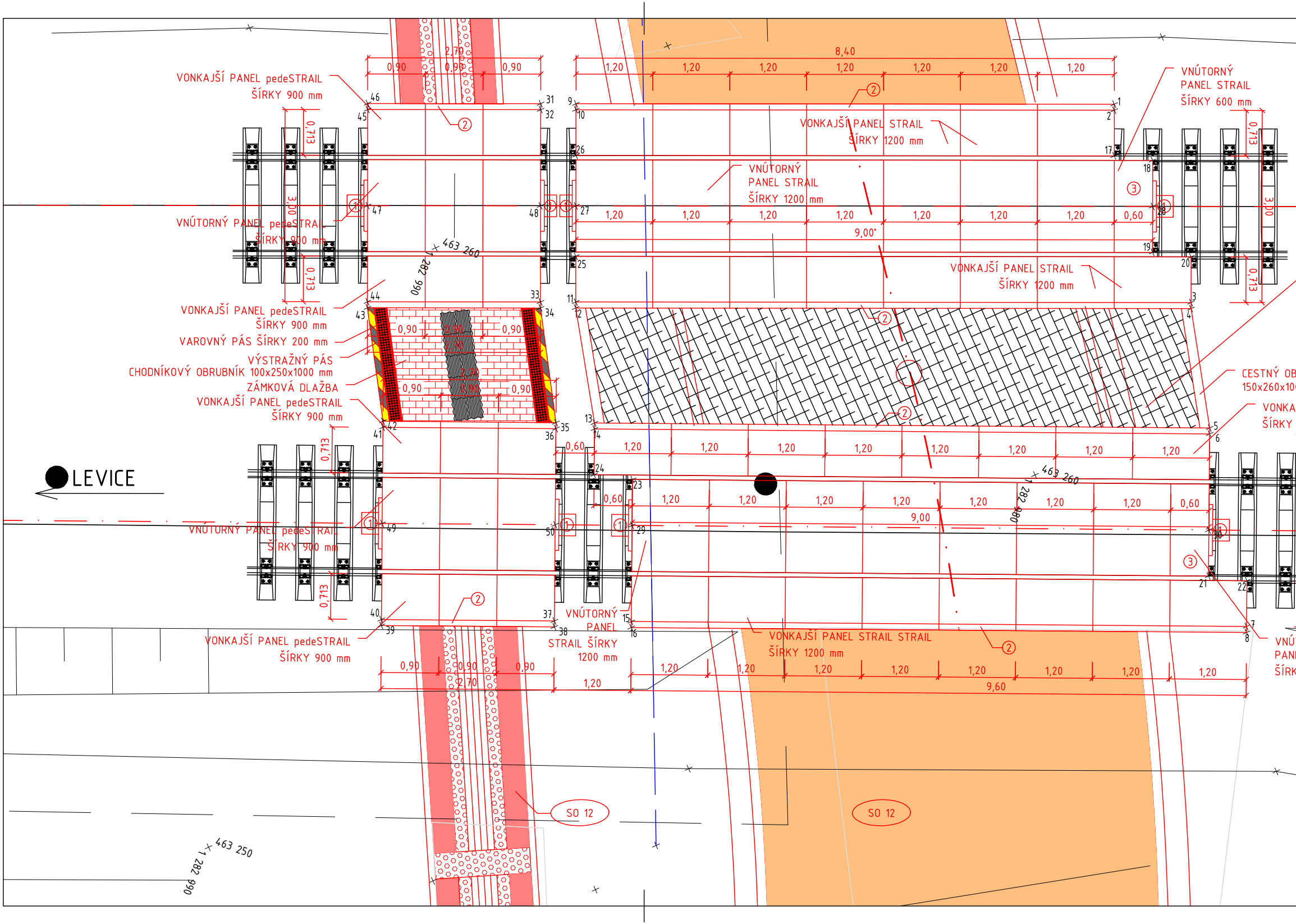
VONKAJŠÍ PANEL pedeSTRAIL ŠÍRKY 900 mm
VNÚTORNÝ PANEL pedeSTRAIL ŠÍRKY 900 mm
VONKAJŠÍ PANEL pedeSTRAIL ŠÍRKY 900 mm
VAROVNÝ PÁS ŠÍRKY 200 mm
VÝSTRAŽNÝ PÁS
CHODNÍKOVÝ OBRUBNÍK 100x250x1000 mm
ZÁMKOVÁ DLAŽBA
VONKAJŠÍ PANEL pedeSTRAIL ŠÍRKY 900 mm
VNÚTORNÝ PANEL pedeSTRAIL ŠÍRKY 900 mm
VONKAJŠÍ PANEL pedeSTRAIL ŠÍRKY 900 mm
LEVICE
VONKAJŠÍ PANEL STRAIL ŠÍRKY 1200 mm
VNÚTORNÝ PANEL STRAIL ŠÍRKY 1200 mm
VONKAJŠÍ PANEL STRAIL ŠÍRKY 1200 mm
VNÚTORNÝ PANEL STRAIL ŠÍRKY 600 mm
CESTNÝ OB
150x260x10
VONKA
ŠÍRKY
VNÚTORNÝ PANEL STRAIL ŠÍRKY 1200 mm
VONKAJŠÍ PANEL STRAIL STRAIL ŠÍRKY 1200 mm
VNÚ
PANI
ŠÍRK
SO 12
SO 12
2,70
0,90
8,40
1,20
9,00
0,60
9,60
0,713
3,00
463 260
1 282 990
1 282 980
463 250
①
②
③

LEGENDA PRVKOV STRAIL A pedeSTRAIL:
① NÁBEHOVÝ PLECH
② ZÁVERNÁ STIENKA TVARU "T"
③ VNÚTORNÝ PANEL STRAIL ŠÍRKY 600 mm

× 463 270
1 282 980

KOĽAJ Č.2a

-ASFALTOVÝ BETÓN	AC 11 O, 50/70, II, 50	hr. 50mm
-SPOJOVACÍ POSTREK	PS-E; C50B4 0,5kg/m2;	
-ASFALTOVÝ BETÓN	AC 22 P, 50/70, II, 70	hr. 70mm
-INFILTRAČNÝ POSTREK	PS-E; C50B4 0,5kg/m2;	
-ZMES STMELENÁ CEMENTOM	CBGM $C_{5/6}$ 180	hr. 180mm
-ŠTRKODRVINA	ŠD; 0/31,5; Gc; 220 hr.	hr. 220mm
SPOLU		hr. 520 mm

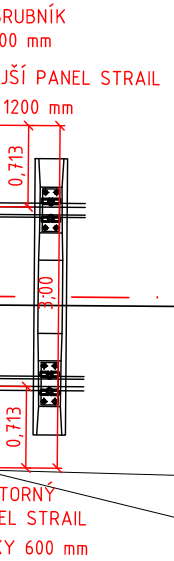
RUBNÍK
00 mm
UŠÍ PANEL STRAIL
1200 mm
0,713
3,00
0,713
TORNÝ
EL STRAIL
Y 600 mm

TABUĽKA BODOV- STRAIL

SÚRADNICOVÝ SYSTÉM: S-JTSK V REALIZÁCII JTSK
VÝŠKOVÝ SYSTÉM: Bpv

Číslo	x	y	Poznámka
1	1282980,891	463265,847	Vonk. hrana "T"
2	1282980,858	463265,759	
3	1282978,676	463263,377	
4	1282978,643	463263,290	Vonk. hrana "T"
5	1282977,711	463261,652	Vonk. hrana "T"
6	1282977,678	463261,564	
7	1282976,075	463258,959	
8	1282976,043	463258,871	Vonk. hrana "T"
9	1282988,749	463262,878	Vonk. hrana "T"
10	1282988,716	463262,790	
11	1282987,656	463259,985	
12	1282987,623	463259,897	Vonk. hrana "T"
13	1282986,715	463258,323	Vonk. hrana "T"
14	1282986,682	463258,235	
15	1282985,080	463255,630	

TABUĽKA BODOV- STRAIL

SÚRADNICOVÝ SYSTÉM: S-JTSK V REALIZÁCII JTSK
VÝŠKOVÝ SYSTÉM: Bpv

Číslo	x	y	Poznámka
16	1282985,047	463255,542	Vonk. hrana "T"
17	1282980,606	463265,092	
18	1282980,020	463265,239	
19	1282979,514	463263,897	
20	1282978,928	463264,044	
21	1282976,909	463259,485	
22	1282976,323	463259,627	
23	1282985,848	463257,709	
24	1282986,435	463257,566	
25	1282987,908	463260,652	
26	1282988,464	463262,123	
27	1282988,186	463261,387	Os koľaje č.2a
28	1282979,767	463264,568	Os koľaje č.2a
29	1282985,600	463257,037	Os koľaje č.1
30	1282977,158	463260,157	Os koľaje č.1

KOĽAJ Č.1

0,5

TABUĽKA BODOV- pedeSTRAIL

SÚRADNICOVÝ SYSTÉM: S-JTSK V REALIZÁCII JTSK
VÝŠKOVÝ SYSTÉM: Bpv

Číslo	x	y	Poznámka
31	1282989,264	463262,684	Vonk. hrana "T"
32	1282989,231	463262,596	
33	1282988,171	463259,790	
34	1282988,138	463259,703	Vonk. hrana "T"
35	1282987,278	463258,115	Vonk. hrana "T"
36	1282987,245	463258,027	
37	1282986,205	463255,214	
38	1282986,173	463255,126	Vonk. hrana "T"
39	1282988,705	463254,190	Vonk. hrana "T"
40	1282988,738	463254,278	
41	1282989,778	463257,091	
42	1282989,810	463257,179	Vonk. hrana "T"
43	1282990,664	463258,748	Vonk. hrana "T"
44	1282990,697	463258,836	
45	1282991,757	463261,642	
46	1282991,790	463261,729	Vonk. hrana "T"

× 463 260
1 282 980

TABUĽKA BODOV- pedeSTRAIL

SÚRADNICOVÝ SYSTÉM: S-JTSK V REALIZÁCII JTSK
VÝŠKOVÝ SYSTÉM: Bpv

Číslo	x	y	Poznámka
47	1282991,227	463260,239	Os koľaje č.2a
48	1282988,701	463261,193	Os koľaje č.2a
49	1282989,258	463255,684	Os koľaje č.1
50	1282986,725	463256,621	Os koľaje č.1

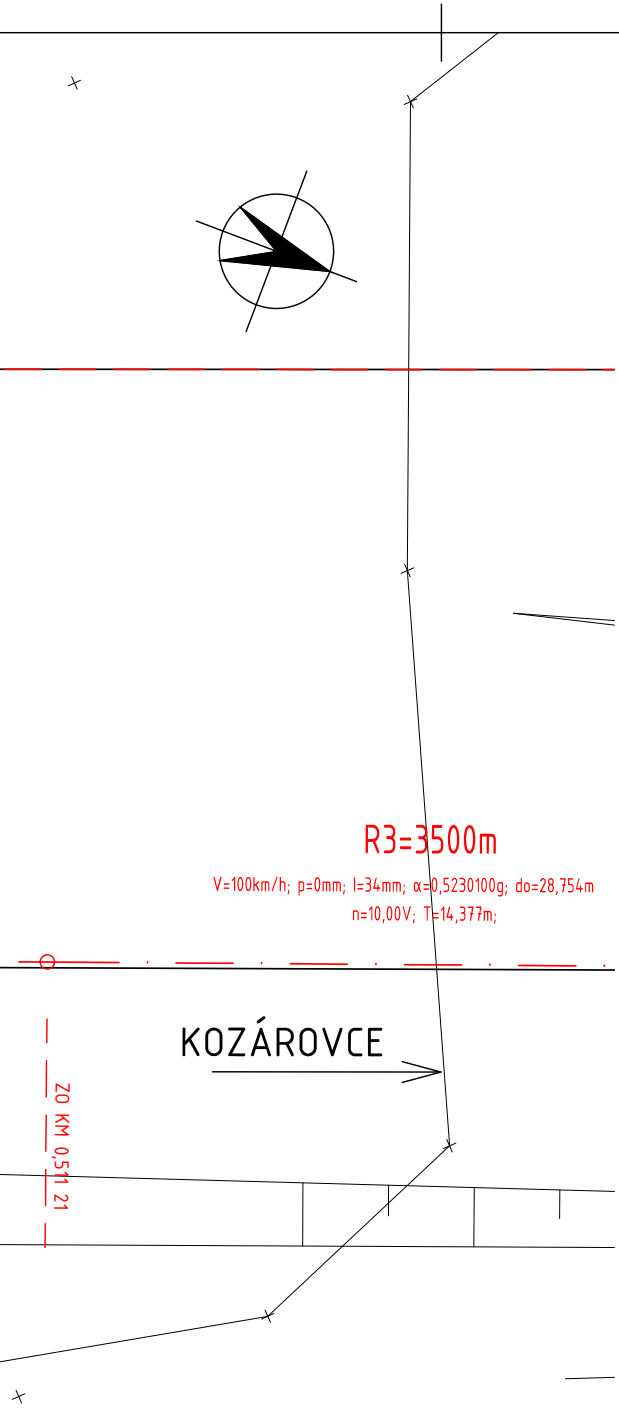
R3=3500m
V=100km/h; p=0mm; I=34mm; α=0,5230100g; do=28,754m
n=10,00V; T=14,377m;
KOZÁROVCE
ZO KM 0,511 21

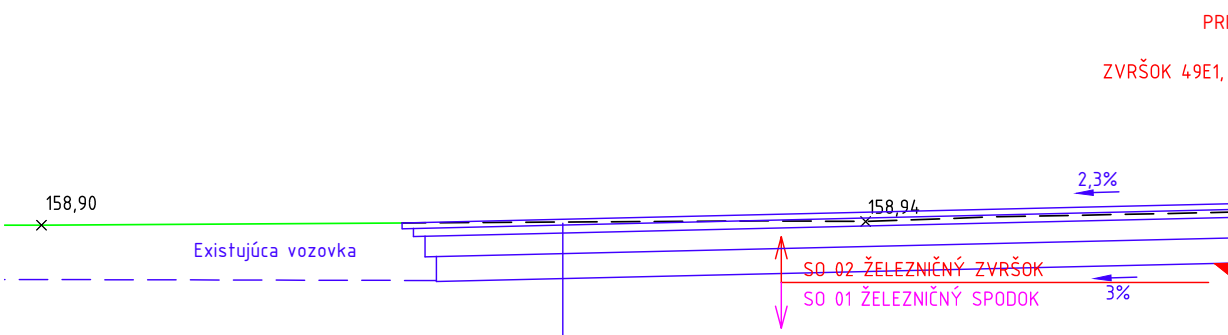
PRI
ZVRŠOK 49E1,
2,3%
158,90
158,94
Existujúca vozovka
SO 02 ŽELEZNIČNÝ ZVRŠOK
SO 01 ŽELEZNIČNÝ SPODOK
3%

SO 12 ÚPRAVA MK A CHODNÍKA NA PRIECESTÍ V KM 0,490

ASFALTOVÝ BETÓN	AC 11 O, 50/70, II, 50	hr. 50mm
SPOJOVACÍ POSTREK	PS-E; C50B4 0,5kg/m2;	
ASFALTOVÝ BETÓN	AC 22 P, 50/70, II, 70	hr. 70mm
INFILTRAČNÝ POSTREK	PS-E; C50B4 0,5kg/m2;	
ZMES STMELENÁ CEMENTOM	CBGM $C_{5/6}$ 180	hr. 180mm
ŠTRKODRVINA	ŠD; 0/31,5; Gc; 220 hr.	hr. 220mm
SPOLU		hr. 520 mm

POROVNÁVACIA ROVINA: 155,00 m.n.m. Bpv

PR 34　KM 0,490 00　PRIAMA

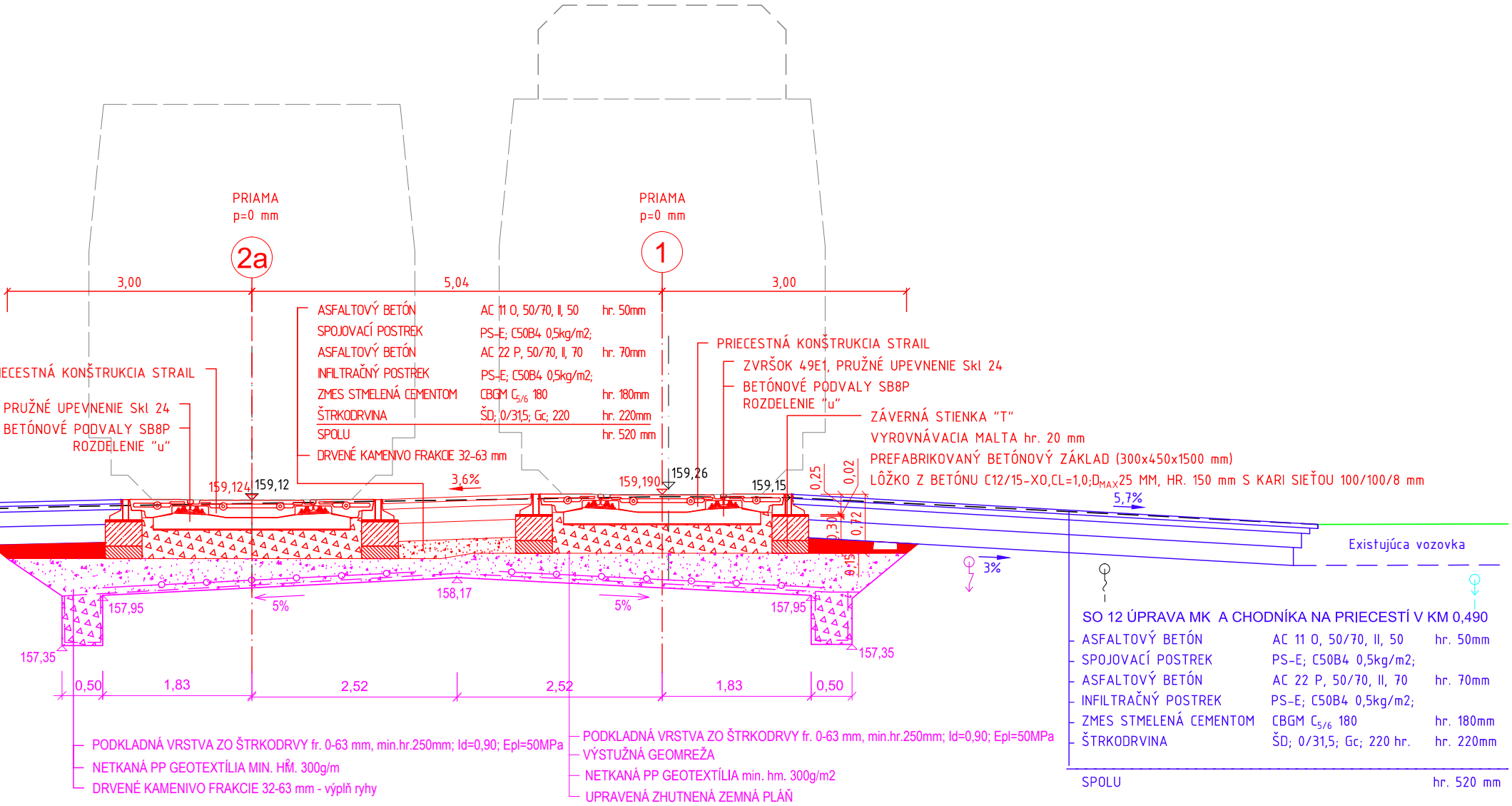
PRIAMA
p=0 mm
2a
PRIAMA
p=0 mm
1
3,00
5,04
3,00
ASFALTOVÝ BETÓN　AC 11 O, 50/70, II, 50　hr. 50mm
SPOJOVACÍ POSTREK　PS-E; C50B4 0,5kg/m2;
ASFALTOVÝ BETÓN　AC 22 P, 50/70, II, 70　hr. 70mm
INFILTRAČNÝ POSTREK　PS-E; C50B4 0,5kg/m2;
ZMES STMELENÁ CEMENTOM　CBGM C5/6 180　hr. 180mm
ŠTRKODRVINA　ŠD; 0/31,5; Gc; 220　hr. 220mm
SPOLU　hr. 520 mm
DRVENÉ KAMENIVO FRAKCIE 32-63 mm
ECESTNÁ KONŠTRUKCIA STRAIL
PRUŽNÉ UPEVNENIE Skl 24
BETÓNOVÉ PODVALY SB8P
ROZDELENIE "u"
PRIECESTNÁ KONŠTRUKCIA STRAIL
ZVRŠOK 49E1, PRUŽNÉ UPEVNENIE Skl 24
BETÓNOVÉ PODVALY SB8P
ROZDELENIE "u"
ZÁVERNÁ STIENKA "T"
VYROVNÁVACIA MALTA hr. 20 mm
PREFABRIKOVANÝ BETÓNOVÝ ZÁKLAD (300x450x1500 mm)
LÔŽKO Z BETÓNU C12/15-XO,CL=1,0;DMAX25 MM, HR. 150 mm S KARI SIEŤOU 100/100/8 mm
159,124
159,12
3,6%
159,190
159,26
159,15
0,25
0,02
0,30
0,72
0,15
5,7%
Existujúca vozovka
3%
158,17
157,95
157,95
5%
5%
157,35
157,35
0,50
1,83
2,52
2,52
1,83
0,50
PODKLADNÁ VRSTVA ZO ŠTRKODRVY fr. 0-63 mm, min.hr.250mm; Id=0,90; Epl=50MPa
NETKANÁ PP GEOTEXTÍLIA MIN. HM. 300g/m
DRVENÉ KAMENIVO FRAKCIE 32-63 mm - výplň ryhy
PODKLADNÁ VRSTVA ZO ŠTRKODRVY fr. 0-63 mm, min.hr.250mm; Id=0,90; Epl=50MPa
VÝSTUŽNÁ GEOMREŽA
NETKANÁ PP GEOTEXTÍLIA min. hm. 300g/m2
UPRAVENÁ ZHUTNENÁ ZEMNÁ PLÁŇ

SO 12 ÚPRAVA MK A CHODNÍKA NA PRIECESTÍ V KM 0,490

ASFALTOVÝ BETÓN	AC 11 O, 50/70, II, 50	hr. 50mm
SPOJOVACÍ POSTREK	PS-E; C50B4 0,5kg/m2;	
ASFALTOVÝ BETÓN	AC 22 P, 50/70, II, 70	hr. 70mm
INFILTRAČNÝ POSTREK	PS-E; C50B4 0,5kg/m2;	
ZMES STMELENÁ CEMENTOM	CBGM $C_{5/6}$ 180	hr. 180mm
ŠTRKODRVINA	ŠD; 0/31,5; Gc; 220 hr.	hr. 220mm
SPOLU		hr. 520 mm

SÚRADNICOVÝ SYSTÉM: S-JTSK V REALIZÁCII JTSK
VÝŠKOVÝ SYSTÉM: Bpv

NÁLEŽITOSŤAMI A PRESNOSŤOU ZODPOVEDÁ PREDPISOM

Zodpovedný projektant stavby:	Ing. Jozef Valo
Zodpovedný projektant objektu:	Ing. Jozef Valo
Navrhol - vypracoval:	Ing. Tomáš Sikora
Kontroloval:	Ing. Peter Hvizdoš

REMING CONSULT A.S.
Trnavská cesta 27, 831 04 BRATISLAVA

Generálny riaditeľ:
Ing. Slavomír PODMANICKÝ

Kraj: Nitriansky

Okres: Levice

Investor - stavebník:
Železnice Slovenskej republiky, Bratislava
Klemensova 8
813 61 Bratislava

Stavba:
ŽST Levice, OV + SZZ
Projektová dokumentácia

Objekt (súbor):
SO 02 Železničný zvršok

Názov prílohy:
PÔDORYS A VYTYČOVACÍ VÝKRES PRIECESTIA V KM 0,490

Stupeň - účel:	DSPRS
Zákazkové číslo:	1708
Archívne číslo:	
Dátum:	12/2017
Počet A4:	8xA4
Mierka:	1:50
Časť:	E.2
Príloha:	11
Súprava:	